

CYNGOR SIR YNYS MÔN

ADRODDIAD AT:	Pwyllgor Sgriwtini Corfforaethol
DYDDIAD:	17eg Ebrill, 2014
PWNC:	Setiau Data Craidd Awdurdodau Lleol
AELODAU PORTFFOLIO:	Y Cynghorydd Ieuan Williams
AWDUR YR ADRODDIAD Rhif Ffôn: E-bost:	Gwynne Jones, Cyfarwyddwr Dysgu Gydol Oes 01248 752921 GwynneJones@anglesey.gov.uk

1.0.1 **ARGYMHELLION**

A1 – Gofynnir i aelodau'r Pwyllgor graffu ar y wybodaeth a gynhwysir yn y setiau data craidd ar gyfer Awdurdodau Lleol.

2.0 **RHESWM**

2.1 Mae Llywodraeth Cymru wedi sefydlu trefn o gyhoeddi setiau data craidd sy'n rhoi gwybodaeth am berfformiad addysgol yn erbyn y prif ddangosyddion ac yn caniatáu cymharu perfformiad awdurdodau Cymru gyda'i gilydd.

Cyhoeddwyd fersiwn terfynol y setiau data craidd ar gyfer y flwyddyn addysgol 2012-2013 yn nhymor y gwanwyn 2014.

Mae'r setiau data craidd yn cynnwys y math o wybodaeth y mae aelodau'r pwyllgor wedi ei dderbyn yn yr Adroddiad Blynyddol ar Addysg. Yn ogystal darperir gwybodaeth ychwanegol mewn meysydd megis cymhariaeth o berfformiad bechgyn a merched, a hefyd perfformiad y disgyblion sy'n derbyn prydau ysgol di-dâl o'i gymharu â disgyblion eraill.

Mae'r siartiau a welir yn yr atodiad yn dangos:

- Gwybodaeth am berfformiad cyffredinol ar draws y prif ddangosyddion;
- Enghraifft o'r math o siart a ddefnyddir i gymharu perfformiad awdurdodau;
- Siartiau yn dangos perfformiad disgyblion sy'n derbyn PYD;
- Siartiau sy'n cymharu perfformiad a merched;

Nodir bod y bwllch mewn perfformiad rhwng y disgyblion sy'n derbyn PYD yn gyffredinol yn llai o fwlch yn achos Ynys Môn nac ar gyfer Cymru gyfan ar gyfer y prif ddangosydd (DPC a TL2+) yng nglyfnod allweddol 2, Cyfnod allweddol 3 a chyfnod allweddol 4 ond nid ar gyfer y Cyfnod Sylfaen. Yn y Cyfnod Sylfaen mae'r disgyblion sy'n derbyn PYD ym Môn yn cyflawni'n uwch na'r disgyblion cyfatebol ar draws Cymru , ond mae'r disgyblion eraill yn cyflawni'n uwch fyth o'u cymharu â'r disgyblion eraill ar draws Cymru. Golyga hynny bod y bwllch rhwng y ddau grŵp yn fwy yn achos Ynys Môn nac ar gyfer Cymru. Mae pynciau a meysydd unigol lle mae'r bwllch yn llai yn achos Ynys Môn, ac eraill lle mae'r bwllch yn fwy.

O ran perfformiad y bechgyn a'r merched, mae'r bwllch rhyngddynt yn llai yn Ynys Môn ar gyfer y prif ddangosydd yng Nghyfnod allweddol 3 a 4, ond nid felly ar gyfer y Cyfnod Sylfaen na Chyfnod Allweddol 2. Eto ymddengys mai un o'r rhesymau yw bod perfformiad y bechgyn a'r merched yn uchel yn Ynys Môn, ond bod y bwllch mewn perfformiad yn fwy na'r bwllch ar gyfer Cymru.

Awdur: Gwynne Jones
Teitl Swydd: Cyfarwyddwr Dysgu Gydol Oes
Dyddiad: 11:4:2014

ATODIAD 1- Setiau Data Craidd Awdurdodau Lleol
--

1. Crynodeb



1.1 Crynodeb o berfformiad

		2008/09			2009/10			2010/11			2011/12			2012/13		
		ALI	Cymru	Safle	ALI	Cymru	Safle	ALI	Cymru	Safle	ALI	Cymru	Safle	ALI	Cymru	Safle
C8	LCE										86.90	83.44	5	89.16	85.25	5
	LCW										86.47	85.93	11	87.61	86.73	9
	MDT										89.53	86.64	5	90.31	87.36	6
	FSD										94.54	90.84	1	95.38	93.02	3
	DCS										84.07	80.47	5	85.84	82.96	6
CA1	Saesneg	80.33	82.83	17	83.51	82.87	10	79.81	84.14	19						
	Cymraeg fel Iaith Gyntaf (a)	85.10	89.96	21	90.57	90.15	12	86.99	90.93	19						
	Mathemateg	87.22	86.99	11	87.69	87.48	-12	88.56	87.97	11						
	Gwyddoniaeth	89.00	89.98	16	90.00	90.27	15	89.88	90.38	14						
	DPC	78.75	81.08	18	83.23	81.59	7	80.94	82.74	17						
CA2	Saesneg	82.49	80.98	8	84.69	81.92	6	81.94	83.38	17	86.13	85.18	12	89.44	87.13	5
	Cymraeg fel Iaith Gyntaf (a)	76.32	79.89	18	76.26	81.05	20	70.00	82.02	22	74.22	83.97	22	82.78	86.71	20
	Mathemateg	80.03	82.47	20	83.89	83.27	9	83.31	84.89	17	87.74	86.77	11	90.03	87.52	4
	Gwyddoniaeth	86.54	86.44	14	89.08	86.41	6	85.43	87.13	18	90.51	88.53	8	91.94	89.70	6
	DPC	76.70	77.03	13	79.89	78.16	7	78.60	80.00	17	84.67	82.58	8	87.98	84.33	3
Presenoldeb Cynradd		93.93	93.18	9	93.79	93.05	8	93.52	93.30	10	94.38	93.85	10	94.41	93.68	
CA3	Saesneg	70.60	70.65	13	72.87	72.45	12	74.46	75.98	16	82.38	79.33	8	85.26	82.86	8
	Cymraeg fel Iaith Gyntaf (a)	74.78	75.06	9/17	77.38	76.81	8/17	78.97	81.34	12/18	83.53	84.21	10/18	89.13	87.58	7/18
	Mathemateg	73.72	73.47	10	75.44	75.47	13	80.57	77.86	9	83.13	81.08	-8	86.28	83.86	8
	Gwyddoniaeth	75.99	75.56	12	81.38	77.07	6	81.79	80.31	10	86.60	83.59	7	90.36	86.98	6
	DPC	61.93	61.35	11	65.59	63.72	9	69.43	68.00	11	77.86	72.53	3	81.46	77.04	5
	Celf	77.13	75.47	8	88.12	78.92	3	85.73	82.19	6	88.70	85.51	6	93.43	88.51	4
	D a T	73.15	75.41	14	79.35	78.12	12	81.93	81.31	12	86.75	84.59	10	91.53	88.06	6
	Ddearyddiaeth	74.15	71.89	9	77.60	74.25	8	82.07	77.69	8	85.84	81.03	7	88.47	84.57	6
	Hanes	66.76	72.07	17	74.36	74.39	11	85.19	77.70	4	84.19	81.15	10	89.49	84.75	5
	Technoleg Gwybodaeth	79.40	77.49	9	82.32	80.63	10	83.83	83.13	12	86.75	86.22	12	92.26	89.04	7
	Iaith Dramor Fodem	69.32	63.60	4	72.60	66.96	5	75.68	70.43	5	82.08	74.47	3	82.04	78.06	5
	Cerddoriaeth	65.06	73.07	22	77.19	76.95	12	81.66	80.39	9	87.65	83.57	6	89.49	87.19	8
	Addysg Gorfodol	72.73	71.94	11	76.38	73.85	7	80.30	78.00	9	87.20	82.18	5	90.07	86.14	5
	Cymraeg fel All Iaith	48.33	55.99	19	63.81	59.35	8	67.04	64.63	9	66.09	68.24	16	75.95	73.29	8
CA4	L2 gan gynnwys C/S a M	46.72	47.19	12	48.00	49.41	13	47.93	50.10	14	52.25	51.08	10	54.20	52.73	10
	L2	57.83	60.66	15	62.00	63.76	15	65.81	67.29	14	73.88	72.60	13	83.22	77.78	5
	L1	88.62	88.20	11	90.67	89.66	11	91.85	90.32	8	92.56	91.77	11	97.39	93.17	1
	Sgôr Pwyntiau wedi Chapio				304.39	305.07	12	312.68	311.58	13	334.86	323.53	9	358.53	333.06	1
	DPC	47.26	46.02	11	46.93	48.05	13	46.64	48.66	14	50.70	48.87	11	50.62	49.24	10
	Yn gadael addysg llawn amser heb gymhwyster	0.40	0.89	7	0.27	0.79	6	0.14	0.61	-3	0.28	0.43	15	0.00	0.32	-1
Presenoldeb Uwchradd		91.05	91.01	-11	90.63	91.09	17	90.87	91.36	18	92.24	92.14	13	93.24	92.63	8

* Mae pob ffigur sydd wedi ei adrodd ar gyfer % y ddisgyblion sy'n cyflawni'r lefel ddisgwyliedig/dangosydd atleddol ac eithrio ffigurau presenoldeb, sef % y sestynau a fynychwyd, a Sgôr Pwyntiau wedi Chapio, sy'n sgôr ar gyfartaledd. (a) Pan nad yw safle Cymraeg fel Iaith Gyntaf wedi ei seilio ar y 22 ALI i gyd, dengys cyfanswm nifer yr ALIau sydd wedi eu rhoi mewn safle.



4.1 DCS - Dosbarthiad ysgolion yn ôl chwarteri meincnodi % y disgyblion sy'n cyflawni Cymharu ALIau 2012/13

Calif ysgolion eu meincnodi yn erbyn ysgolion eraill o fewn yr un band prydau ysgol am ddim

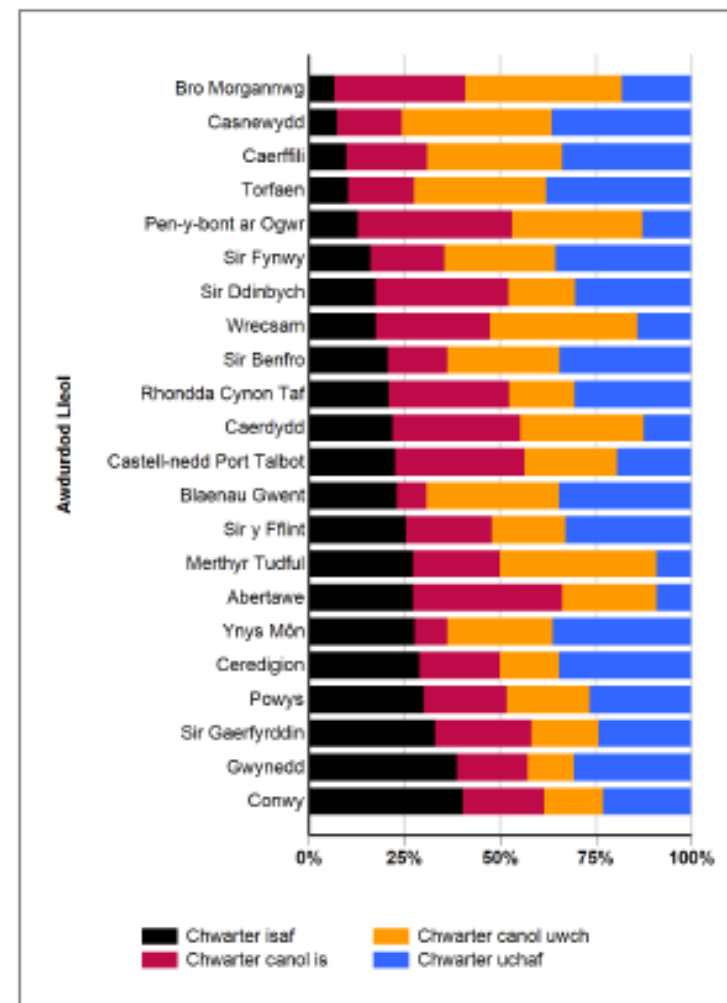
Mae ysgolion yn y chwarter isaf o fewn y 25% sy'n perfformio waethaf yn y grŵp meincnodi perthnasol

Mae ysgolion yn y chwarter canol is o fewn y 50% sy'n perfformio waethaf yn y grŵp meincnodi perthnasol

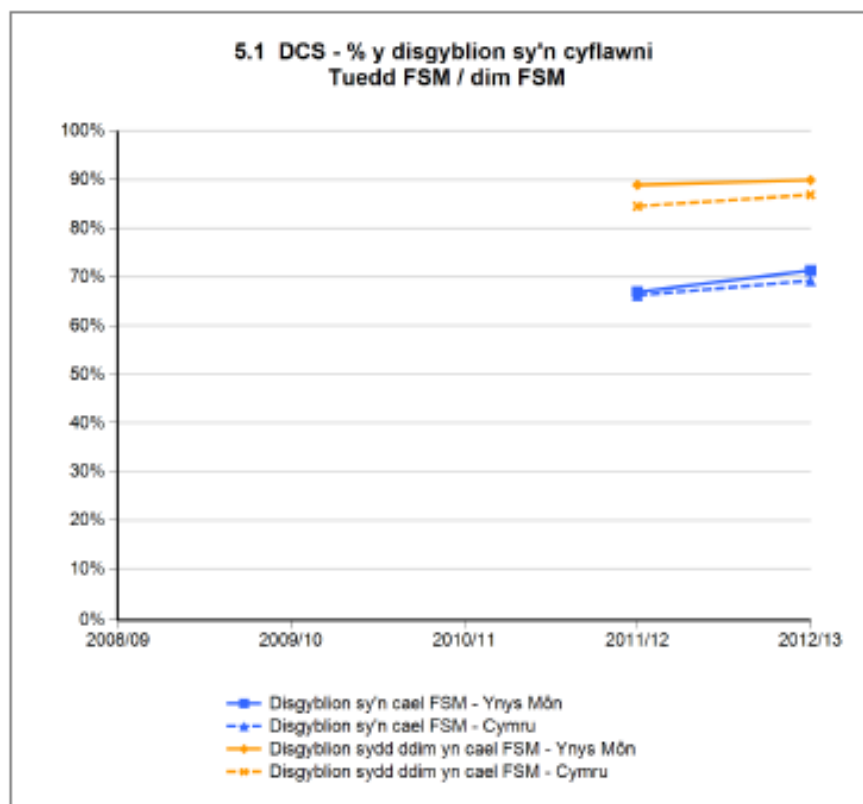
Mae ysgolion yn y chwarter canol uwch o fewn y 50% sy'n perfformio orau yn y grŵp meincnodi perthnasol

Mae ysgolion yn y chwarter uchaf o fewn y 25% sy'n perfformio orau yn y grŵp meincnodi perthnasol

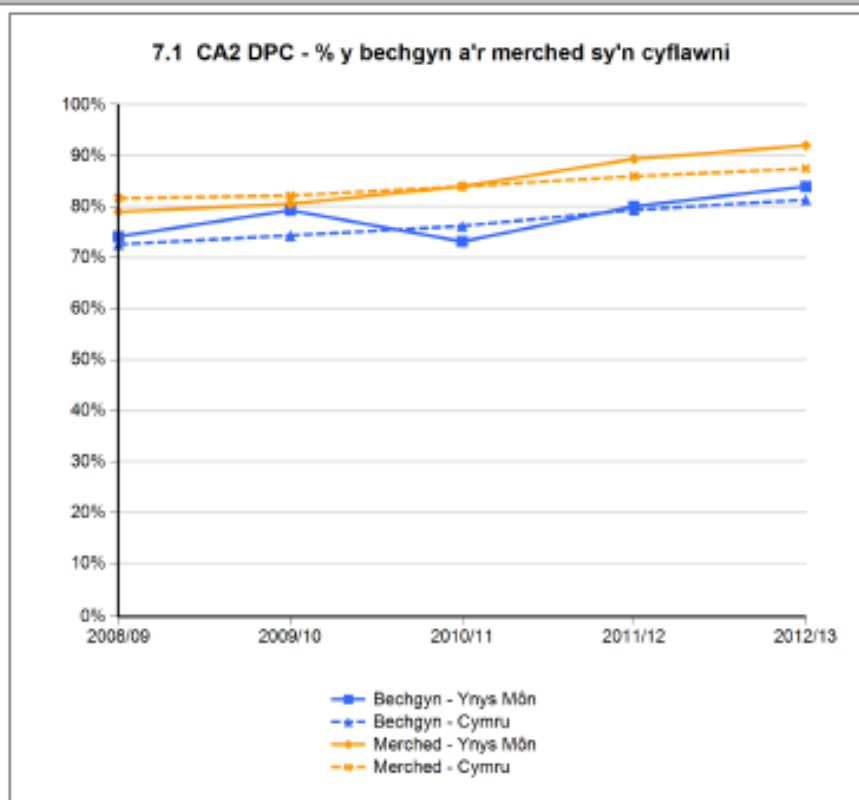
Awdurdod Lleol	Nifer yr ysgolion	Nifer yr ysgolion ym mhob chwarter				% yr ysgolion ym mhob chwarter			
		Isaf	Canol Is	Canol uwch	Uchaf	Isaf	Canol Is	Canol uwch	Uchaf
Bro Morgannwg	44	3	15	18	8	7	34	41	18
Casnewydd	41	3	7	16	15	7	17	39	37
Caerffili	71	7	15	25	24	10	21	35	34
Torfaen	29	3	5	10	11	10	17	34	38
Pen-y-bont ar Ogwr	47	6	19	16	6	13	40	34	13
Sir Fynwy	31	5	6	9	11	16	19	29	35
Sir Ddinbych	46	8	16	8	14	17	35	17	30
Wrecsam	57	10	17	22	8	18	30	39	14
Sir Benfro	58	12	9	17	20	21	16	29	34
Rhondda Cynon Taf	105	22	33	18	32	21	31	17	30
Caerdydd	96	21	32	31	12	22	33	32	13
Castell-nedd Port Talbot	62	14	21	15	12	23	34	24	19
Blaenau Gwent	26	6	2	9	9	23	8	35	35
Sir y Fflint	67	17	15	13	22	25	22	19	33
Merthyr Tudful	22	6	5	9	2	27	23	41	9
Abertawe	77	21	30	19	7	27	39	25	9
Ynys Môn	47	13	4	13	17	28	9	28	36
Ceredigion	52	15	11	8	18	29	21	15	35
Powys	83	25	18	18	22	30	22	22	27
Sir Gaerfyrddin	103	34	26	18	25	33	25	17	24
Gwynedd	98	38	18	12	30	39	18	12	31
Conwy	52	21	11	8	12	40	21	15	23



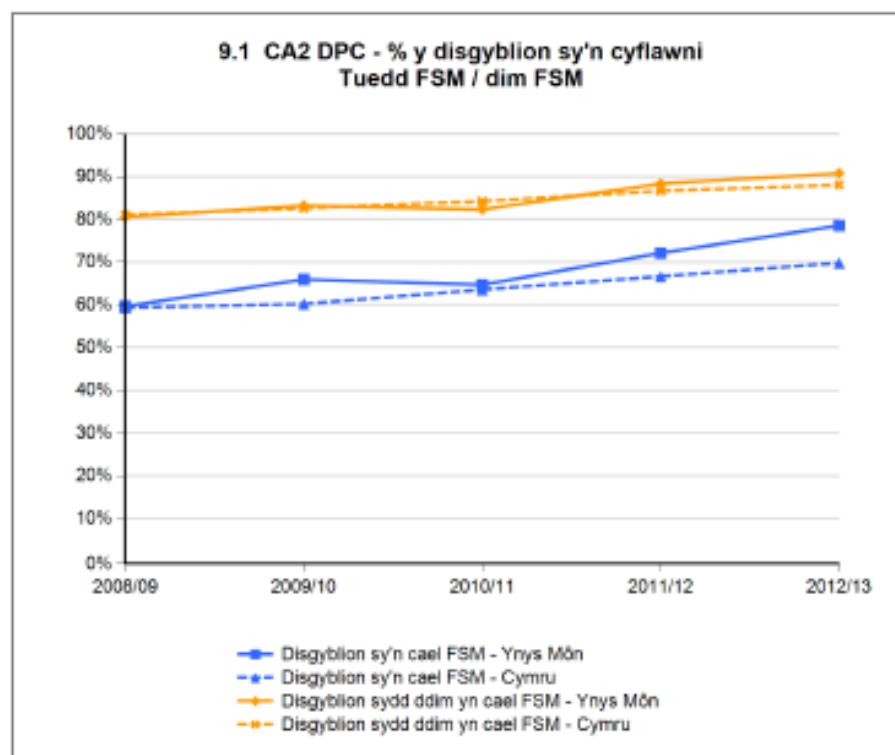
[Gweler yr Ystadegau Gwladol ar Ddiwedd y Cyfnod Sylfaen, qan gynnwys gwybodaeth feincnodi y Cyfnod Sylfaen.](#)



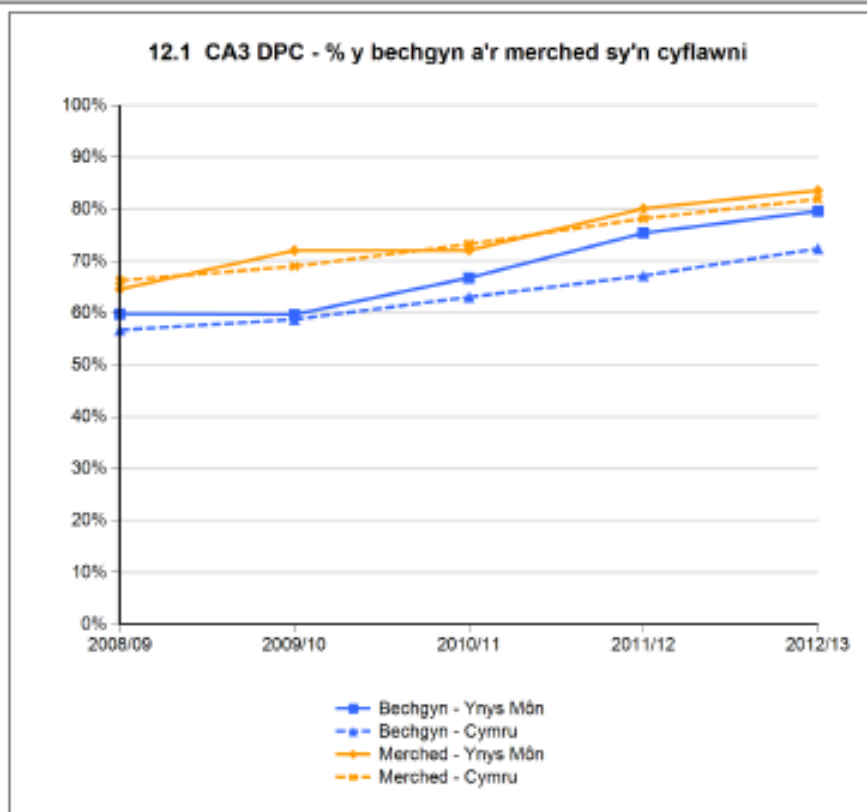
DCS (% sy'n cyflawni)	Blwyddyn				
	2008/09	2009/10	2010/11	2011/12	2012/13
Disgyblion sy'n cael FSM - Ynys Môn				66.91	71.33
Disgyblion sy'n cael FSM - Cymru				66.23	69.24
Disgyblion sydd ddim yn cael FSM - Ynys Môn				88.89	89.89
Disgyblion sydd ddim yn cael FSM - Cymru				84.51	86.87
Y gwahaniaeth (% dim FSM - %FSM) - Ynys Môn	0.00	0.00	0.00	21.98	18.56
Y gwahaniaeth (% dim FSM - %FSM) - Cymru	0.00	0.00	0.00	18.28	17.63



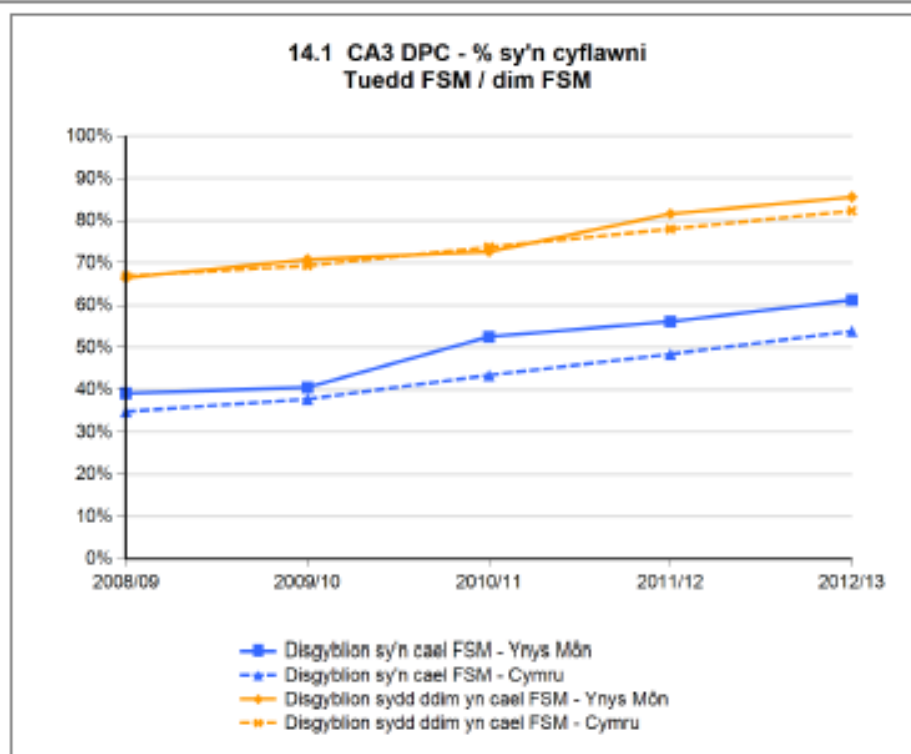
CA2 DPC (% sy'n cyflawni)	Blwyddyn				
	2008/09	2009/10	2010/11	2011/12	2012/13
Bechgyn - Ynys Môn	74.16	79.30	73.17	80.06	83.97
Bechgyn - Cymru	72.63	74.36	76.23	79.36	81.37
Merched - Ynys Môn	79.01	80.57	83.99	89.38	92.04
Merched - Cymru	81.67	82.16	83.99	85.99	87.49
Y gwahaniaeth (% bechgyn - % merched) - Ynys Môn	-4.85	-1.27	-10.82	-9.32	-8.07
Y gwahaniaeth (% bechgyn - % merched) - Cymru	-9.04	-7.80	-7.76	-6.63	-6.12



CA2 DPC (% sy'n cyflawni)	Blwyddyn				
	2008/09	2009/10	2010/11	2011/12	2012/13
Disgyblion sy'n cael FSM - Ynys Môn	59.68	65.95	64.71	72.11	78.52
Disgyblion sy'n cael FSM - Cymru	59.36	60.22	63.58	66.66	69.78
Disgyblion sydd ddim yn cael FSM - Ynys Môn	80.53	83.20	82.31	88.35	90.77
Disgyblion sydd ddim yn cael FSM - Cymru	81.07	82.63	84.22	86.65	88.07
Y gwahaniaeth (% dlm FSM - %FSM) - Ynys Môn	20.85	17.24	17.60	16.24	12.25
Y gwahaniaeth (% dlm FSM - %FSM) - Cymru	21.71	22.41	20.64	19.99	18.29



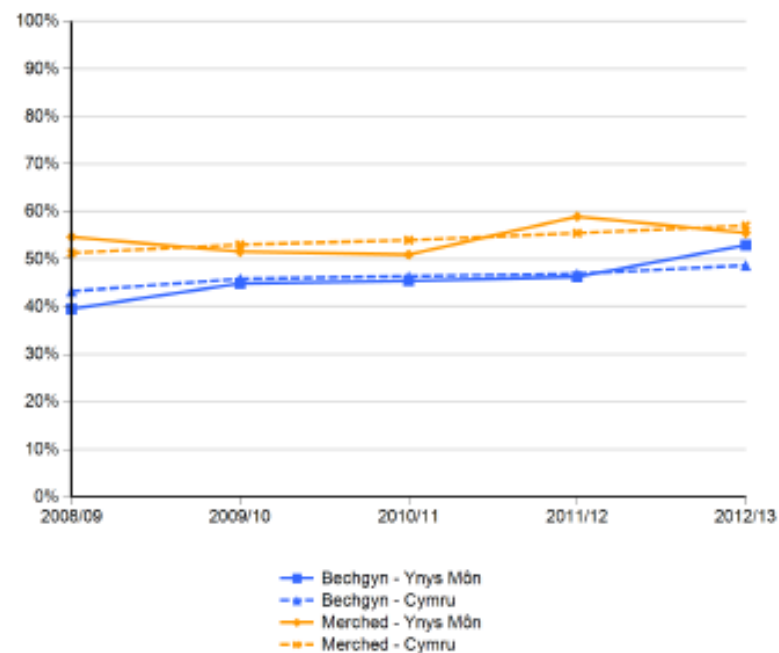
CA3 DPC (% sy'n cyflawni)	Blwyddyn				
	2008/09	2009/10	2010/11	2011/12	2012/13
Bechgyn - Ynys Môn	59.79	59.69	66.76	75.39	79.62
Bechgyn - Cymru	56.69	58.74	63.05	67.17	72.40
Merched - Ynys Môn	64.56	72.03	72.04	80.12	83.60
Merched - Cymru	66.23	68.97	73.25	78.19	81.93
Y gwahaniaeth (% bechgyn - % merched) - Ynys Môn	-4.77	-12.34	-5.28	-4.73	-3.98
Y gwahaniaeth (% bechgyn - % merched) - Cymru	-9.54	-10.23	-10.20	-11.02	-9.53



CA3 DPC (% sy'n cyflawni)	Blwyddyn				
	2008/09	2009/10	2010/11	2011/12	2012/13
Disgyblion sy'n cael FSM - Ynys Môn	39.13	40.52	52.54	56.12	61.21
Disgyblion sy'n cael FSM - Cymru	34.84	37.78	43.41	48.41	53.83
Disgyblion sydd ddim yn cael FSM - Ynys Môn	66.50	70.78	72.61	81.59	85.56
Disgyblion sydd ddim yn cael FSM - Cymru	66.88	69.35	73.70	77.99	82.29
Y gwahaniaeth (% dim FSM - %FSM) - Ynys Môn	27.37	30.26	20.07	25.47	24.35
Y gwahaniaeth (% dim FSM - %FSM) - Cymru	32.04	31.57	30.29	29.58	28.46



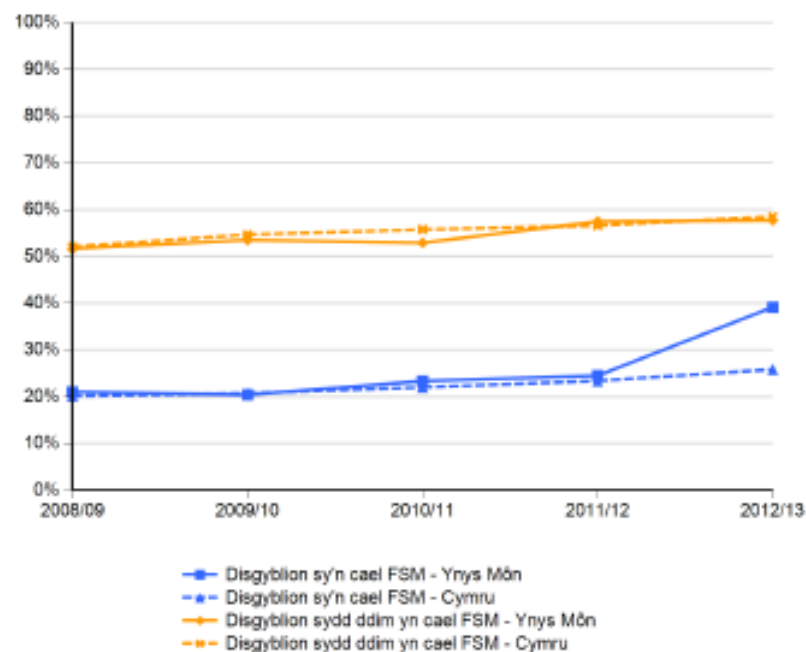
17.1 CA4 L2 gan gynnwys C/S a M - % y bechgyn a'r merched sy'n cyflawni



CA4 L2 gan gynnwys C/S a M (% sy'n cyflawni)	Blwyddyn				
	2008/09	2009/10	2010/11	2011/12	2012/13
Bechgyn - Ynys Môn	39.54	44.89	45.43	46.28	52.96
Bechgyn - Cymru	43.26	45.86	46.39	46.94	48.69
Merched - Ynys Môn	54.65	51.58	50.95	58.93	55.49
Merched - Cymru	51.30	53.06	53.99	55.45	57.03
Y gwahaniaeth (% bechgyn - % merched) - Ynys Môn	-15.11	-6.69	-5.52	-12.65	-2.53
Y gwahaniaeth (% bechgyn - % merched) - Cymru	-8.04	-7.20	-7.60	-8.51	-8.34



**19.1 CA4 L2 gan gynnwys C/S a M - % y rhai 15 mlwydd oed sy'n cyflawni
Tuedd FSM / dim FSM**



CA4 L2 gan gynnwys C/S a M (% sy'n cyflawni)	Eiwyddyn				
	2008/09	2009/10	2010/11	2011/12	2012/13
Disgyblion sy'n cael FSM - Ynys Môn	20.99	20.37	23.30	24.47	39.13
Disgyblion sy'n cael FSM - Cymru	20.12	20.67	21.99	23.35	25.80
Disgyblion sydd ddim yn cael FSM - Ynys Môn	51.63	53.49	52.89	57.45	57.69
Disgyblion sydd ddim yn cael FSM - Cymru	52.06	54.64	55.74	56.57	58.45
Y gwahaniaeth (% dlm FSM - %FSM) - Ynys Môn	30.64	33.12	29.59	32.98	18.56
Y gwahaniaeth (% dlm FSM - %FSM) - Cymru	31.94	33.97	33.75	33.22	32.65